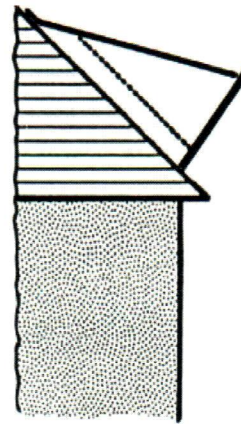
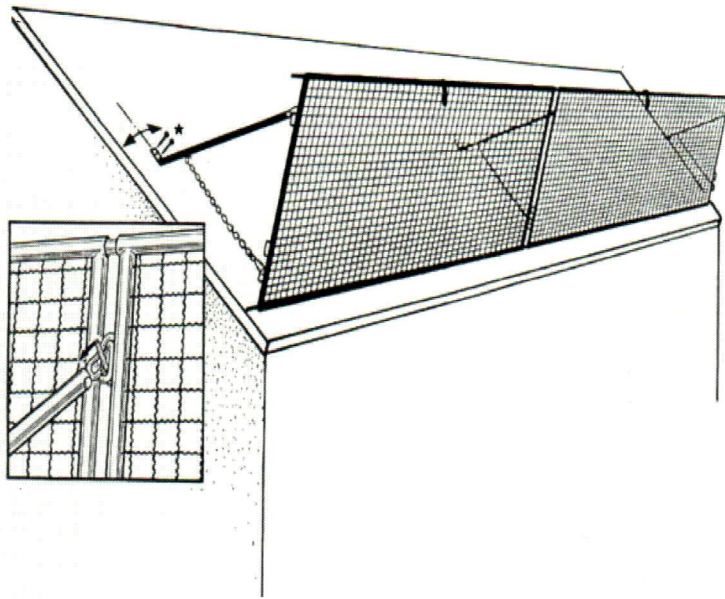
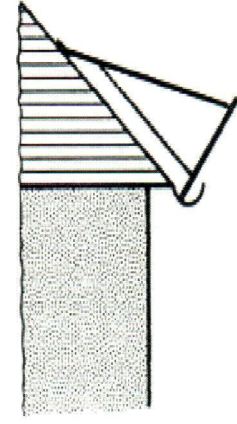


# TECHNIK für den BAU DACHSCHUTZWAND



Auf dem Dach



In der Dachrinne

## Montage:

Montage mittels Stützrohr und Spannkette. Eine Abstützung pro Feld + 1 Stk. am Anfang.

## Zu beachten!

- ▶ Die Stützrohre sind unbedingt zu verwenden!
- ▶ Die Spannkette alleine ist nicht zulässig!
- ▶ Stützrohr nur an durchgehenden, senkrecht zur Traufe verlaufenden, ausreichend tragfähigen Sparren (Mindestquerschnitt 6/10 cm) mit mind. **2 Holzschrauben Ø 10 x 100** oder **6 Nägel 46/120** befestigen! (ÖNORM B4007)
- ▶ Der Winkel zwischen Dachschutzblende und Dachfläche darf höchstens 90° betragen!
- ▶ Das Gitter darf nur auf ausreichend tragfähigen Gebäudeteilen montiert werden!

Bezeichnung	Art.-Nr.	Gewicht
Schutzgitter 2,50 m x 1,0 m verzinkt	270V1	18,5 kg
Schutzgitter 1,25 m x 1,0 m verzinkt	270V11	10,7 kg
Stützrohr 1,54 m mit Karabiner verzinkt	270V2	2,9 kg
Spannkette mit Karabiner verzinkt	270V3	0,7 kg